

Elementy nośne zmienny funkcja moduł elementu zarządzania światłem netlife IP 54

Elementy nośne z ocynkowanej i lakierowanej lakierem na bazie żywicy poliestrowej profilowanej blachy stalowej odznaczają się wysoką odpornością na korozję; beznarzędziowe mocowanie za pomocą wbudowanych zapieczętowanych zacisków do szybkiego montażu w szynie nośnej. Wbudowane boki czołowe z tworzywa sztucznego z uszczelkami wargowymi i opasująca zamknięta uszczelka od strony szyny nośnej zapewniają stopień ochrony do IP54. Do integracji pasma świetlnego z czujnikami i sterownikiem. Zmienne ustawienie w szynie nośnej. Kolor korpusu czarny RAL 9005; Połączenie elektryczne z przewodem przyłączeniowym 0,7 m do regulacji położenia elementu nośnego w paśmie świetlnym z możliwością wyboru dowolnej kolejności faz. Light Control: netlife easy21; Regiolux Klasyfikacja: netlife easy; Sygnał sterujący: DALI2-broadcast; Liczba Sterownik (maks): 30; Komunikacja: przewodowe; Technologia czujników: PIR - passive infrared; Wysokość montażowa (min/maks): 4m do 14m; Obszar wykrywania: maks. 30 m x 4 m; Pilot zdalnego sterowania: 84501101203; Opcja zdalnego sterowania: 84501101200 +App; App miano: Steinel smart remote; Rozbudowa systemu: easy22; Zastosowanie: Przemysł, Logistyka, Hala, Garaże; Czynność: Wykrywanie ruchu, Funkcja korytarza, Ręczne ściemnianie, Regulacja uwarunkowana ilością światła dziennego. Są wymienne, mogą być modernizowane i dzięki adaptacji do przyszłych wymagań przedłużają okres eksploatacji całej instalacji. System netlife easy; proste samodzielne projektowanie; prosty montaż; domyślne funkcje; proste uruchomienie za pomocą pilota, aplikacji, DIP, pokrętła itp.

## CHARAKTERYSTYKA

Numer katalogowy	19152700214
Numer EAN	4020863465125
Numer taryfy celnej	85365080
Znak jakości	IP 54, HACCP DIN10500/Żywność/IFS-przydatność do zastosowania/BRC, Indoor, CE
Szczególne właściwości	Usługi zaawansowane

## ELEKTROTECHNIKA

Zasilacz	easy21
Napięcie sieciowe	230V/50Hz

## MECHANIKA

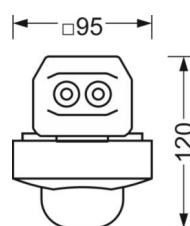
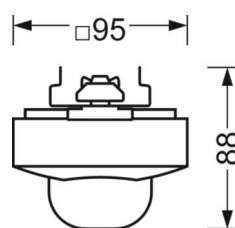
Kolor obudowy	czarny RAL 9005
Wymiary (DxSzxW/ŚrxW)	765mm x 95mm x 88mm
Masa (netto)	0.9kg
Rodzaj montażu	Montaż systemu szyn nośnych, Konstrukcja świetlna

## Wymiary

L	765 mm	Długość
B	95 mm	Szerokość
H	88 mm	Wysokość

## DEEP-LINK

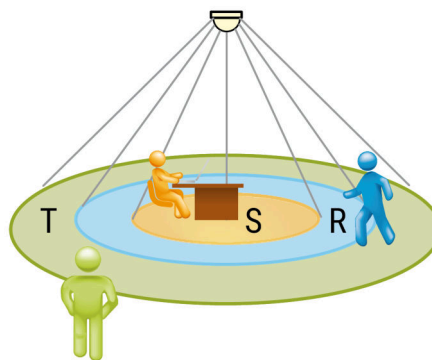
<https://www.regiolux.de/pl/article/19152700214>



## LC SYSTEM

## CHARAKTERYSTYKA

Regiolux Klasyfikacja	netlife easy
Sygnal sterujący	DALI2-broadcast
Liczba Sterownik (maks)	30
Komunikacja	przewodowe
Technologia czujników	PIR - passive infrared
Wysokość montażowa (min/maks)	4m do 14m
Pilot zdalnego sterowania	84501101203
Opcja zdalnego sterowania	84501101200 +App
App miano	Steinel smart remote
Rozbudowa systemu	easy22
Zastosowanie	Przemysł, Logistyka, Hole, Garaże
Czynność	Wykrywanie ruchu, Funkcja korytarza, Ręczne ściemnianie, Regulacja uwarunkowana ilością światła dziennego



## OBSZAR WYKRYWANIA

Wysokość montażu	5m	10m	14m
Ø maks.siedzenia[S]	-	-	-
Ø maks.radialna[R]	13,5x3,5m	27,5x3,5m	30x3,5m
Ø maks.styczne[T]	13,5x3,5m	27,5x3,5m	30x3,5m

